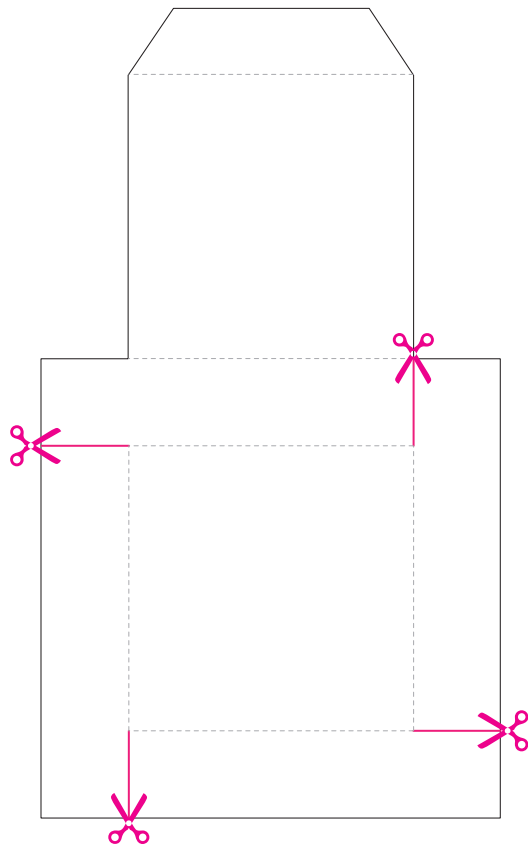


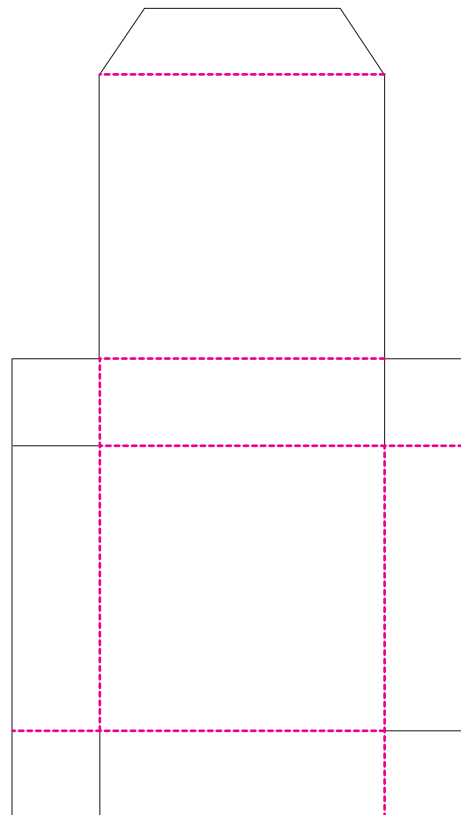
BASTEL ANLEITUNG:

Du brauchst

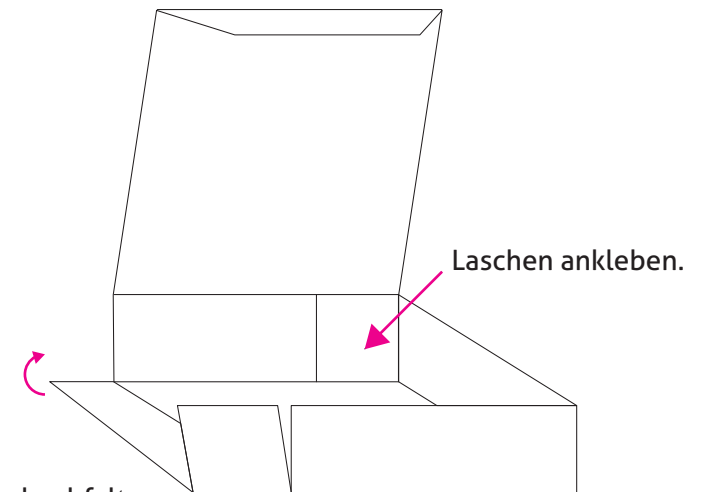
- ca. 160g Papier um die Vorlage darauf zu drucken
- Schere
- Kleber
- 24 Überraschungen / Süßigkeiten zum Befüllen der Schachteln



Box entlang der Kontur ausschneiden.
4 kleine Einschnitte entlang
der Markierungen machen.



Entlang der strichlierten Linie falten.



Seiten hochfalten
und Laschen nach
innen falten.

Boxen mit kleinen Überraschungen befüllen.
Deckel schließen. Fertig!